
BULLETIN DU BIG 2006_05 (Version Française)

Introduction:

Nous y voilà à nouveau ! Un bulletin bimestriel, rempli d'informations pour les membres du BIG. Il y a pas mal de changements. Des GIOs qui changent, quelques BIGs qui changent ou vont changer, et les classements qui changent grâce aux résultats proclamés en 2006. Le Challenge BIG est plein de vie et plein d'activités. Vous allez pouvoir le voir dans ce bulletin.

Chapitres de ce bulletin

1. **Nouvelles du BIG.**
2. **Les changements du BIG.**
3. **Concours!**
4. **Les réussites 2006.**
5. **Revue annuelle**
6. **A propos d'un BIG.**
7. **Rendez-vous 2007.**
8. **Conclusion.**
9. **Liens de traduction.**

1. Nouvelles du BIG.

- a) Nous avons quatre membres du GIO qui ont demandé à quitter le comité par manque de temps mais heureusement pas à quitter le challenge. Nos remerciements vont à Anders Wånell, Bernard Giraudeau, Arnaud Decostre et Hans Koedijker pour tout le travail qu'ils ont réalisé pour le BIG jusqu'à présent. A Noter que Hans Koedijker reste co-responsable de la revue annuelle et Bernard Giraudeau des maillots du BIG.

Et bienvenue à Frédéric Bruguier, voir la photo à droite, comme nouveau membre remplaçant Bernard.



Pour les autres postes, les nouveaux GIOs potentiels peuvent postuler selon l'article 3.4.

- Article 3.4 (Français): <http://danielgobert.free.fr/orga/regl-orga-fr.htm>
Article 3.4 (Anglais): <http://danielgobert.free.fr/orga/regl-orga-en.htm>
Article 3.4 (Néerlandais): <http://danielgobert.free.fr/orga/regl-orga-ne.htm>
Article 3.4 (Italien): <http://danielgobert.free.fr/orga/regl-orga-it.htm>
Article 3.4 (Allemand): <http://danielgobert.free.fr/orga/regl-orga-de.htm>
Article 3.4 (Espagnol): <http://danielgobert.free.fr/orga/regl-orga-es.htm>

Et comme il y a maintenant 105 membres hollandais, un 5^{ème} et dernier GIO a été requis pour les Pays-bas. Aussi souhaitons-nous la bienvenue officielle à Coen Schillemans, depuis déjà longtemps dans la liste de diffusion du GIO pour des aides temporelles.



Nous avons aussi eu notre 55^{ème} membre espagnol et par conséquent, un troisième membre espagnol est appelé au GIO, peut-être le premier membre inscrit dans ce pays, en l'occurrence Luis-Miguel Sainz-Peña. A suivre...

- b) Notre très actif membre polonais Michal Ksiazkiewicz nous a concocté une excellente page web (en polonais mais avec d'excellents graphiques, cartes et photos) sur la Pologne et la Slovaquie voir: <http://www.podjazdy.ovh.org/szosa.html>
- c) De retour de vacances, pas mal de membres nous ont envoyé des informations et précisions sur certains BIGs :
- Le nom exact du BIG nr 542 n'est pas Aula-Chia mais **HAUTA-CHIA** (quelquefois Auta-Chia) [O.Dupeyroux]
 - BIG nr 608, appelé **Fiss**, était une ascension menant à Fiss, village, sur une route asphaltée et après vers le Fisserjoch, col, sur un mauvais muletier. Maintenant, des travaux en cours asphaltent l'ensemble des sections. C'est actuellement revêtu jusqu'à 1750m au-dessus de la mer. [M.Ksiazkiewicz]
 - BIG nr 645, Poludniger Alm, est très mal revêtu après **Egger Alm** qui est juste un peu en-dessous mais avec une longue et faible ascension. Le profil dans "Salite" le montre. Devrons-nous stopper au Egger Alm ? [E.Lucas]
 - BIG nr 673, **Auf der Schanz** n'est pas le nom correct pour le sommet. Auf der Schanz est un col, un peu plus bas (1171m), et le mont est situé à 1250m dans un endroit sans nom près de Fuchsbauer et juste au-dessus du carrefour Zeller-Kreuz (1232m) [E.Lucas]
 - BIG nr 601, Millrütli, a une erreur dans son nom. Cherchant dans Google, vous trouverez un grand nombre de pages sur **Millrütte**.
 - BIG nr 626, Neues-Luckner Haus, est difficile à nommer valablement. La route appelée "Kaiser Glocknerstrasse" mène à un hotel nommé **Lucknerhaus**. Pas de "neues" dans le nom, mais grace à Internet, c'est le nom "Neues Lucknehaus" qui apparaît le plus souvent.
- d) Et de retour de vacances, quelques membres ont écrit de belles pages sur leurs BIGs réalisés:
- Olivier Dupeyroux sur:
 - BIG 538: Lago di Luzzone (en français mais avec de belles photos): http://panneauxcols.free.fr/Panneau_du_mois/09-2006-lagoluzzone.htm
 - BIG 578: Barrage de la Grande Dixence (diaporama): http://panneauxcols.free.fr/Cols_en_photos/005-Dixence.htm

- Martin Kool, Hans Koedijker & Philip Hul sur des BIGs dans les régions suivantes :
 - Eifel (en néerlandais mais avec photos):
<http://www.geocities.com/martinkool/2006Eifel.html>
 - Luxembourg:
<http://www.geocities.com/martinkool/2006Luxemburg.html>
 - Hautes Alpes:
<http://www.geocities.com/martinkool/2006HautesAlpes.html>
 - André Rudaz sur le BIG 706: Monte Bondone (en français avec particulièrement des photos)
<http://web.ticino.com/rudaz/Bondone.htm>
 - Daniel Gobert sur les Pyrénées orientales:
<http://danielgobert.free.fr/voyages2006/pyrorient.htm>
 - Kevin Speed aussi sur les Pyrénées et le nord de l'Espagne pour un périple d'une longueur incroyable
http://f1.grp.yahoofs.com/v1/sJAuRThlleW1cnVf0lj7xji4p5TpntsVmGEwR2pkpzHo_c7Vm7oW_TY7h_M64EQweFigrl8pfSa3g8oymom6/BIG%20OCD%20Sep2006.doc
- e) Depuis le 1er janvier, il y a environ 90 nouveaux membres dans le challenge. C'est un record et il reste encore deux mois – peut-être allons-nous atteindre le score de 100 cette année ?
Voyez la liste des nouveaux inscrits en :
<http://users.swing.be/danielgobert/big/classgauche-new.htm>
- f) Notre membre, Paul Sintzoff, attaché à l'Université de Louvain-La-Neuve en Belgique au département des Sciences est en train d'effectuer un voyage de six mois depuis Juillet reliant la Belgique à l'Asie Centrale, avec un ami cycliste nommé Marco. Vous pouvez suivre leurs aventures sur un site spécial :
<http://www.brumandu.be/>. Un mail de membres du BIG est le bienvenu dans le livre d'or !

Les infos ci-dessus peuvent aussi être consultées en :
<http://users.swing.be/danielgobert/actu2006.htm>

2. Les changements du BIG.

Comme annoncé dans le précédent bulletin, il y a pour l'instant au sein du GIO un immense travail concernant notre chère liste des 1.000. Beaucoup de zones ont été définies à tout jamais comme DZ (définitives zones) : ça recouvre environ 800 BIGs.

Cela signifie que ces BIGs ne changeront plus, excepté pour des événements exceptionnels. D'autres zones ont été marquées en tant que TZ (Temporaires Zones) et ce sont ces zones sur lesquelles le GIO planche. Durant deux ans pour les transformer aussi en DZ (Définitives Zones) à la fin de l'année 2007.

Les raisons de ces TZ sont nombreuses et variées, et surtout issues d'erreurs historiques ou de méconnaissance de pays auparavant. Ces environ 150 BIGs sont encore incertains et, parmi eux, il y aura quelques changements afin de rendre la liste la meilleure possible. Mais seulement, une petite partie bougera évidemment.

Après le vote du GIO, une majorité des 2/3 a été exigée, avant qu'une zone ne fût marquée TZ. Voici la liste de ces zones encore marquées TZ après le vote. Quelques-unes de ces TZ peuvent vous surprendre, ils m'ont aussi surpris :

Zone 1A:	Islande (2006)
Zone 4	Allemagne (2006)
Zone 6I	Portugal (2007)
Zone 9G	Italie, Apennins Sud (2007)
Zone 9H	Italie, Sicile (2007)
Zone 9I	Italie, Sardaigne (2007)
Zone 10B	Ukraine (2007)
Zone 10E	Hongrie (2007)
Zone 11B	Croatie (2007)
Zone 11C	Bosnie (2007)
Zone 11D	Ancienne Yougoslavie (Sera coupée en Serbie et Montenegro) (2007)
Zone 11E	Macédoine (2007)
Zone 11F	Grèce (2006)
Zone 11H	Turquie sera mue en zone 12 (2007)

Le travail en cette fin d'année 2006 va se focaliser sur l'Islande, l'Allemagne et la Grèce pour les rendre DZ.

Les résultats de ces votes apparaîtront dans un fichier excel que nous joindrons au prochain bulletin. Vous aurez ainsi en face des yeux la "liste des 1.000 mise à jour" pour vos prochaines réussites en 2007. A la fin de l'année prochaine, vous recevrez le même fichier Excel avec cette fois-là LA LISTE DES 1.000 COMPLETE ET DEFINITIVE pour un long moment (excepté comme écrit plus haut des événements exceptionnels – voir le règlement – mais plus jamais de nombreux changements).



3. Concours.

Oui le BIG organise bien un concours. De quoi s'agit-il ? Eh bien, comme vous le savez le BIG octroie un certain nombre de brevets, si on les demande, lorsqu'on a atteint un certain stade. Les stades suivants existent :

BIG 20	1000 BIGs	B.E.G. / Extreme Cyclogrimpeur
BIG 19	950 BIGs	
BIG 18	900 BIGs	
BIG 17	850 BIGs	
BIG 16	800 BIGs	
BIG 15	750 BIGs	
BIG 14	700 BIGs	
BIG 13	650 BIGs	
BIG 12	600 BIGs	
BIG 11	550 BIGs	
BIG 10	500 BIGs	
BIG 09	430 BIGs	B.A.G / Aventureux Cyclogrimpeur
BIG 08	360 BIGs	
BIG 07	300 BIGs	
BIG 06	240 BIGs	
BIG 05	164 BIGs	
BIG 04	120 BIGs	B.I.G / Number of BIGs en mémoire de Raymond Mayeur, décédé à ce score.
BIG 03	90 BIGs	
BIG 02	60 BIGs	
BIG 01	30 BIGs	
C.A BIENVENUE	10 BIGs	

Pour les membres qui n'ont jamais vu ces brevets, voyez le dessin à votre droite. Comme vous pouvez vous en apercevoir, il semble un peu dépassé. Nous pensons que pour un challenge comme le nôtre; il doit être possible d'obtenir quelque chose de beaucoup mieux.

Je vous montre un exemple avec le dessin ci-dessous à gauche, que vous pouvez demander lorsque vous avez réussi à grimper l'Alpe d'Huez avec un document accessible à l'Office du Tourisme local.



Aussi nous lançons ce défi. Et votre juste retour sera de figurer dans le prochain bulletin mais surtout d'être mis en lumière dans tout le challenge afin d'honorer votre travail réalisé. Et je pense que ce sera une belle récompense pour vous de voir votre brevet envoyé à tous les membres qui en auront demandé la réception vu leur nouveau stade acquis. Nous indiquerons évidemment aussi l'auteur sur le brevet de telle façon qu'on sache à qui on devra ce joyau qui ornera les vitrines privées des domiciles de nos membres.

Plus haut dans le classement, nous pensons aussi ajouter un prix à l'obtention du B.A.G (>500 BIGs) avec un cadeau additionnel. Aussi s'agit-il d'un second concours : Venir avec une idée pour les lauréats du B.A.G. Le cadeau peut-être de n'importe quelle matière (papier, métal...) mais n'oubliez pas que le brevet du BIG est toujours assez modeste. Aussi voudrez-vous bien spécifier en annexe le devis du prix auquel une unité reviendrait.

Une idée pourrait être une impression simulant ce que le challenge représente et en quoi le lauréat du BAG aura dû affronter quelque chose de spécial pour y arriver, mais ça peut très bien être aussi un trophée ou une statue. Laissez aller votre créativité et envoyez votre essai !

Nous espérons évidemment recevoir un tas d'idées originales et nous tiendrons au courant des résultats dans les bulletins à venir. Alors, les brevets du B.I.G porteront-ils bientôt votre nom ?

4. Réussites 2006.

Juste un rappel, vous pouvez envoyer vos réussites 2006 entre le 1^{er} Septembre et le 31 Décembre 2006 sur le site officiel du BIG. Pour les détails, relisez le bulletin précédent ou envoyez-moi un mail à <mailto:phme.dekkers@zonnet.nl> pour en savoir plus.

Rappel des différentes pages et formulaires :

- Le formulaire officiel requis pour envoyer vos nouvelles réussites de 2006 :
<http://users.swing.be/sw202779/formularK.htm>
- Le nouveau classement général mis à jour continuellement avec ces nouvelles réussites :
<http://danielgobert.free.fr/formulaires/classif2006.htm>
- Le nom des membres dont on a déjà reçu les réussites 2006 :
<http://danielgobert.free.fr/formulaires/result2006.htm>
- Les statistiques, les nouveaux brevets, les séries complètes :
<http://danielgobert.free.fr/formulaires/stats2006.htm>
- Et dernier, mais pas le moindre, exceptionnelle vision générale du challenge, tous les noms de tous les BIGs franchis par nos membres durant cette saison 2006, pays par pays. Qui a été où ? Vous le saurez ici :
<http://danielgobert.free.fr/formulaires/whowhere2006.htm>

5. Revue annuelle.

Comme chaque année depuis plus de 20 ans, le 1er mars verra arriver la revue annuelle dans votre boîte à lettres aérienne. Elle comprendra tout ce qui est arrivé cette année dans le BIG, les récits de vos aventures, les classements complets, les annonces et informations liées au challenge, les rendez-vous futurs, les présentations des changements : tout, tout, tout sur le BIG. Voici un aperçu des couvertures des années précédentes :
<http://users.belgacom.net/bn014220/articlesrevues.htm>

Petit rappel : il faut toutefois être "membre cotisant" et donc, verser 10 € sur un des comptes du BIG pour la recevoir à domicile. Cette revue vit à travers vos textes et vos photos. Hans Koedijker et Martin Kool, rédacteurs officiels de la revue du BIG <mailto:mm.kool@quicknet.nl> ou <mailto:h.koedijker@publishing.audax.nl> attendent vos articles et aventures avec intérêt.

6. A propos d'un BIG.

Et nous continuons notre voyage vers l'est. Cette fois, le BIG est en Bulgarie. C'est le BIG 875 : Mount Snezhanska. Voici quelques détails sur ce BIG. Sommet à 1884m, pied à 1213m avec dénivelée de 671m et 696 Europoints.



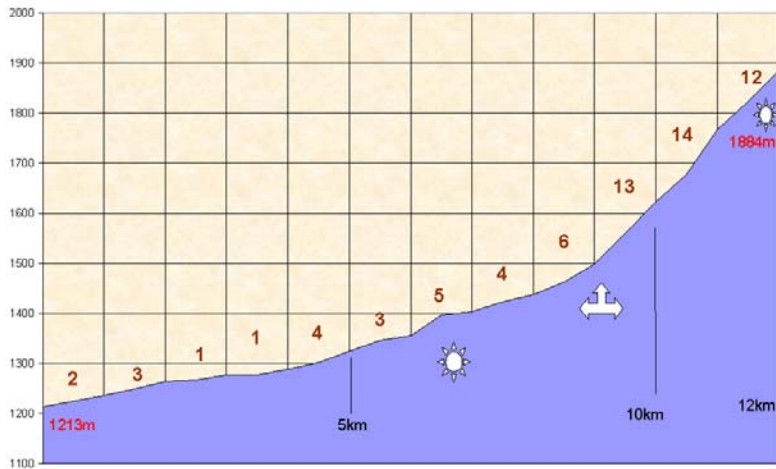
Snezhanka Tower (кула „Снежанка“) est une tour de 156m de haut, tour bâtie pour les besoins télévisuels renforcée d'une tour d'observation sur la station de Pamporovo. Snezhanska Tour est située près du Snezhanka Peak, à 1928 m au-dessus de la mer. La tour contient un café d'où on peut avoir une vue panoramique sur les Rhodopes (<http://en.wikipedia.org/wiki/Rhodopes>) le Rila (<http://en.wikipedia.org/wiki/Rila>) et les Pirin Mountains (http://en.wikipedia.org/wiki/Pirin_Mountains) même la Mer Egée peut être aperçue par temps clair.

Pamporovo

Dans “la Montagne d'Orphée”, comme on appelle aussi les Rhodopes, au pied du Snezhanska peak, gît une des plus anciennes stations bulgares – Pamporovo, créée en 1933. Son nom vient du vieux mot bulgare “pampor”, qui signifie “caravane”. Selon la légende, les caravanes commerciales venaient de la Mer Blanche vers le sud-ouest de la Thrace et passaient par Pamporovo. Un Lord local, qui construisit des lieux d'accueil de ces caravanes fut appelé “Pampor” et ses territoires des Pamporov's. Si bien qu'aujourd'hui le nom est resté : Pamporovo.

Le versant nord-ouest

Le mont Snezhanska est facile à repérer pour les yeux : la tour sommitale est haute. Elle domine l'ensemble des pentes où des télésièges remontent de Pamporovo à ses pistes enneigées, et prône un contraste très net entre l'ancien mode de vie et la vie moderne. Un télésiège ultra-moderne côtoie sur l'autre versant une des plus anciennes versions de ce type de remonte-pente encore visible de nos jours : c'est la Bulgarie. La route commence près du charmant village de Stojkite. Juste après le 6^e kilomètre une pente un peu plus forte apparaît. Au Carrefour,, juste après, à Pamporovo, tourner à droite et grimper lentement jusqu'au Roozen Pass. A cet endroit, il y a une descente face à nous vers Smoljan, mais pour l'ascension BIG , nous devons retourner une nouvelle fois à droite et aborder une route plus étroite avec parfois des trous et des cailloux. Très soudainement, vous allez être confrontés à des murs à pentes très fortes avec à un kilomètre du sommet, une chicane fort similaire à ce qu'on rencontre au mur de Huy en Belgique.



Au carrefour du col de Roozen, les crevaisons dues à la descente sur la route étroite et trouée par endroits du Snezhanska, pleuvent. Le guide bulgare, Anton, s'inquiète des réparations. Eric Lucas, en bleu, hilare, vient de descendre à travers les trous à 70km/h sans...crever. Daniel Gobert en bleu et jaune et Bernard Giraudeau, de dos en beige, regardent Luc Willem et Johan Verlaet s'activer. Après, on redescendra à gauche pour attaquer le Golyam Perelik.



Spécialité culinaire bulgare

La célèbre salade Ralitsa de Snezhanska

Snezhanska (prononcé "snezh-ON-ka") est le nom bulgare pour Blanche-Neige, de la renommée des sept nains. Je suppose que cette salade obtient son nom de la blancheur du yaourt, mais je ne suis pas certain. Des philologues bulgares veulent savoir qui peut dégager ceci vers le haut ? Quoi qu'il en soit, je suis fanatique de Snezhanska avec des poivrons au vinaigre, bien qu'il soit habituellement servi dans les restaurants avec des concombres. Essayez-le des deux manières.

Voici la recette du Rali.....

Ce dont vous avez besoin:

- 1 litre de yaourt simple (deux récipients réguliers en Bulgarie)
- 1/2 kg poivrons ou concombres ou mélange
- 1 cuillère de vinaigre ou de jus de citron
- ½ cuillère d'huile
- 1 cuillère de sel de saison (comme "Vegeta") ou de sel (ne pas en mettre si les poivrons sont salés)
- 2-3 cuillères pour l'aneth
- 2-3 clous de girofle pour écraser l'ail
- 2-3 cuillères de noix écrasées

Comment la faire ?

Filtrez le yaourt et coupez le poivrons/concombres en cubes minuscules. Mélangez tous les ingrédients exceptées les noix. Arrosez les noix sur la salade. Appréciez.

7. Rendez-vous 2007

En mai-juin 2007 (pas encore fixé), un grand grand rendez-vous BIG prendra place à Trento (Italie). En commun, mixant leurs organisations respectives, l'UIC (Union internationale des cyclogrimpeurs basée en Italie) et le BIG (nous !) allons nous rencontrer au pied du Monte Bondone pour deux, trois ou quatre jours (détails dans le prochain bulletin). Il n'y aura qu'un seul rendez-vous en 2007, mais un très grand. Nous espérons profondément que vous viendrez nous y rencontrer et profiter en notre compagnie des grandes aventures vécues sur les plus belles pentes du Trentino italien.

La bien connue revue "cicloturismo" a déjà annoncé ce grand événement. Ne le manquez pas !
Le texte est accessible en: <http://danielgobert.free.fr/presse.htm>

8. Conclusion:

Vous voilà au courant de tout maintenant et paré à toutes les nouveautés comme décrit et c'est ce pour quoi un bulletin est réalisé pour vous tous les deux mois.

Amitiés,
Helmuth Dekkers, secrétaire du BIG

9. Liens de traduction:

This Newsletter from the BIG is only in English or French. You can translate it to your own language through automatic translators like: http://www.google.com/language_tools?hl=en.

Cette Newsletter du BIG est en Anglais ou Français seulement. Vous pouvez traduire ce Bulletin dans votre langue d'origine via des traducteurs automatiques comme: http://www.google.com/language_tools?hl=fr.

Deze Newsletter van de BIG is enkel in het Engels en Frans. Je kunt deze Nieuwsbrief vertalen met een vertaal functie op Internet zoals: http://www.google.com/language_tools?hl=en.

Diese Newsletter ist nur in Engels oder Frans. Das ist möglich zu übersetzen diese Newsletter in Deutsch durch Automatieke Übersetzung wie: http://www.google.com/language_tools?hl=de.

Questo Newsletter è solamente in Inglese o in Francese. E possibile a tradurre questo Newsletter in italiano con uno raduttore automatico come: http://www.google.com/language_tools?hl=it.

Este Newsletter está únicamente en inglés o en francés. Está posibles traducir este Newsletteral español con un traducción automatico como: http://www.google.com/language_tools?hl=es.